

HƯỚNG DẪN HỒ SƠ, THỦ TỤC NHẬP HỌC TRỰC TUYẾN HỌC VIÊN CAO HỌC KHÓA 28 - NĂM 2020

I. THỜI GIAN, HÌNH THỨC NHẬP HỌC

1. Thời gian: Từ ngày 30/8/2020 đến hết ngày 14/9/2020.
2. Hình thức: Nhập học trực tuyến.

II. HỒ SƠ NHẬP HỌC, HỌC PHÍ VÀ KINH PHÍ ĐÀO TẠO

1. **Hồ sơ nhập học** (học viên chuyển thành các file ảnh hoặc PDF để cập nhật theo bước 4 ở mục III.1.) gồm:

- Giấy báo nhập học của Trường Đại học Vinh.
- Bảng điểm và xếp loại kết quả học tập bậc đại học.
- Giấy khai sinh.
- 02 ảnh cỡ 3x4.
- Chứng chỉ ngoại ngữ (nếu có).
- Quyết định cử đi học của cơ quan (nếu có).

2. Học phí, kinh phí đào tạo

- 2.1. Thu đợt 1: 16.000.000 (mười sáu triệu) đồng/học viên.
- 2.2. Tiền bảo hiểm y tế tháng 10,11,12/2020 (không bao gồm những học viên đã có BHYT): 140.805 đồng/học viên
Tổng cộng: **16.140.805** đồng/học viên
(**Bằng chữ: Mười sáu triệu một trăm bốn mươi ngàn tám trăm linh năm đồng**).

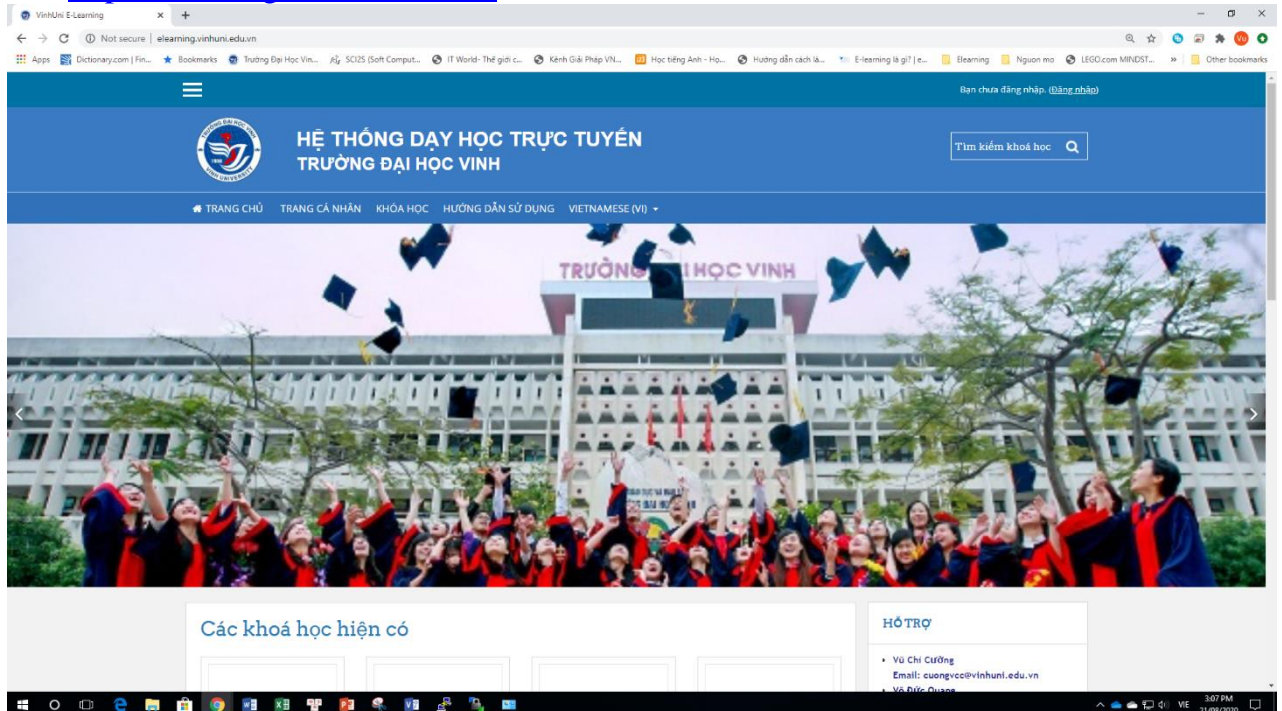
III. CÁC BƯỚC NHẬP HỌC TRỰC TUYẾN

1. Đăng nhập hệ thống và khai báo các thông tin cá nhân

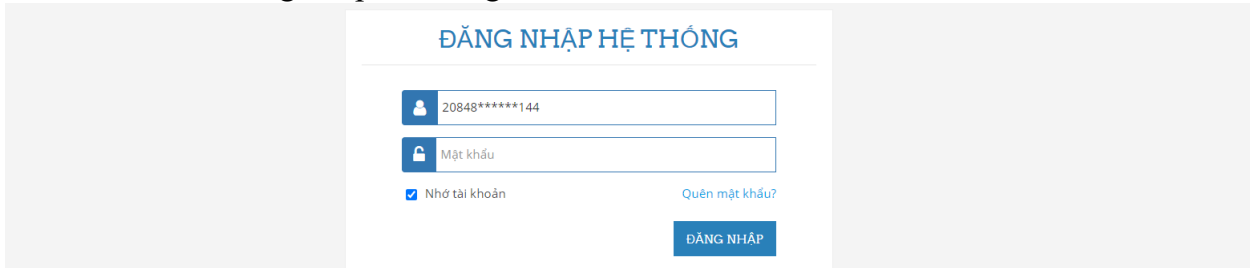
Bước 1: Sử dụng máy tính hoặc điện thoại thông tin để truy cập internet

Bước 2: Truy cập Hệ thống dạy học trực tuyến Trường Đại học Vinh, tại địa

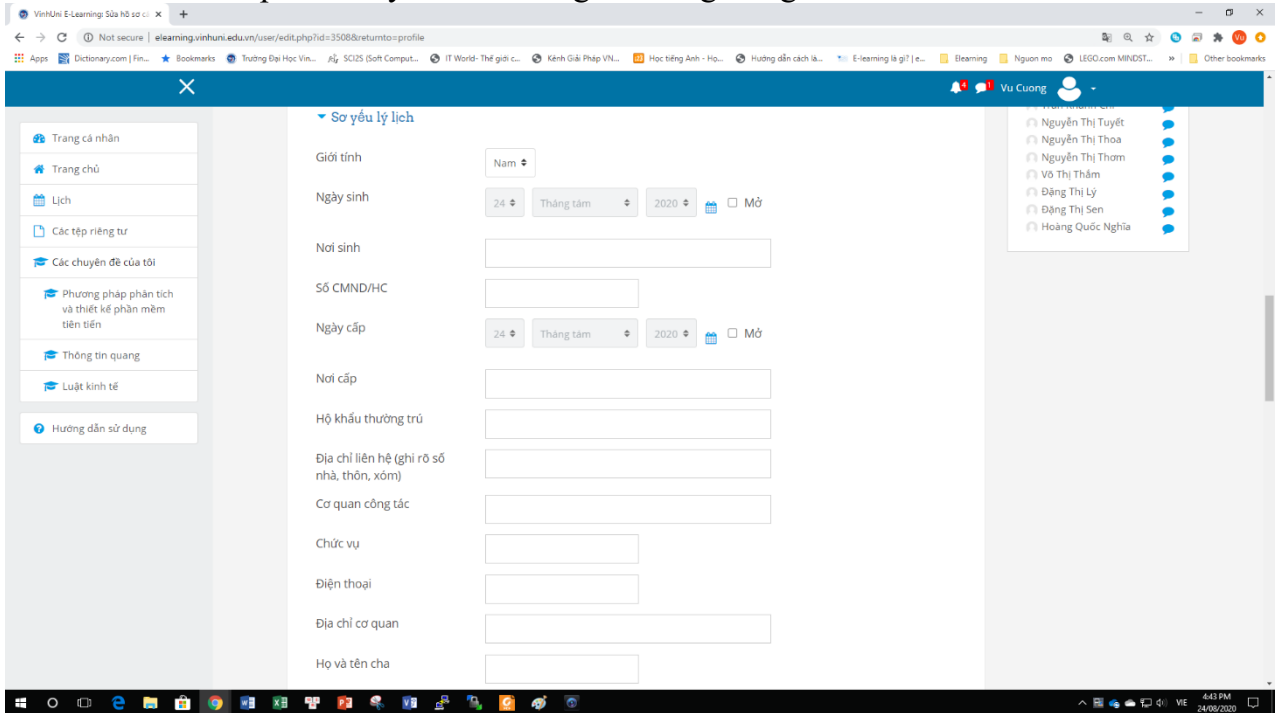
chỉ: <http://elearning.vinhuni.edu.vn>



Bước 3: Đăng nhập hệ thống với tài khoản và mật khẩu là Mã số học viên

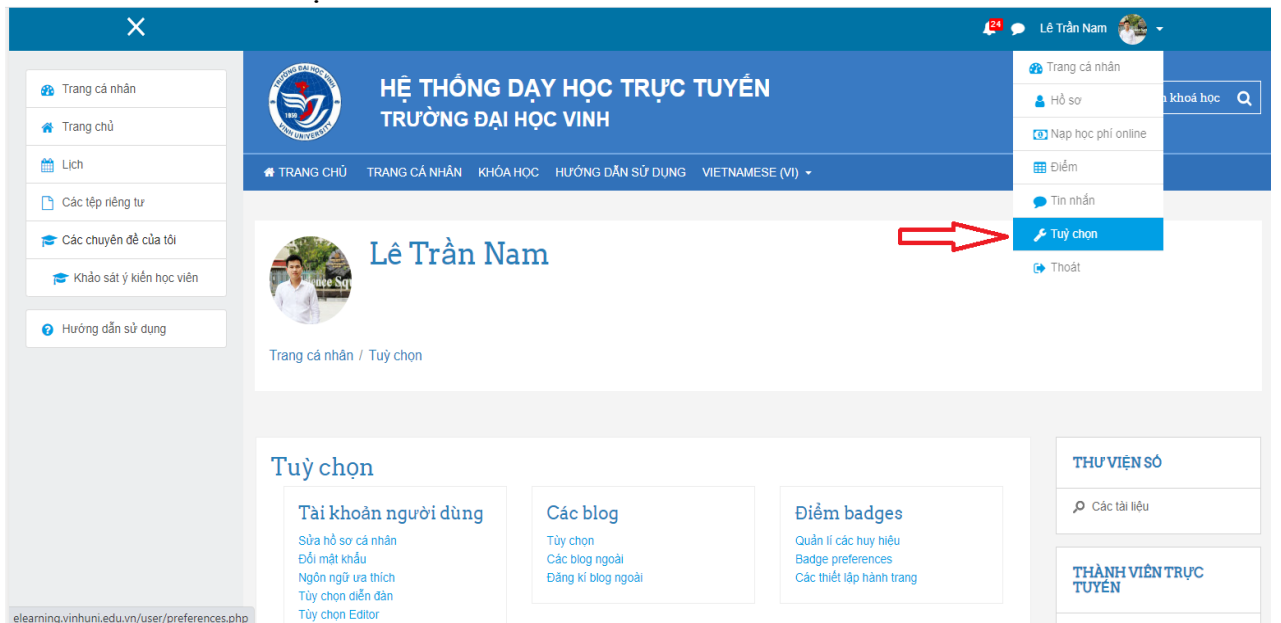


Bước 4: Cập nhật đầy đủ các thông tin trong trang Hồ sơ cá nhân



Bước 5: Chọn nút CẬP NHẬT HỒ SƠ để kết thúc

Bước 6: Đổi mật khẩu tài khoản cá nhân



2. Nạp kinh phí học tập

Nhà trường hỗ trợ 02 kênh để học viên nạp học phí trực tuyến, bao gồm:

2.1. Kênh số 1: Nạp học phí thông qua mobile app (miễn phí)

Bước 1: Học viên cài đặt và đăng ký sử dụng dịch vụ ViettelPAY trên điện thoại thông minh. (Chi tiết các bước cài đặt, đăng ký sử dụng có trong tài liệu đính kèm hoặc xem video tại địa chỉ <https://www.youtube.com/watch?v=JIEWmdpgPiU>)

Ghi chú: Để thuận tiện cho đăng ký và xác nhận từ Viettel, học viên có thể khai báo thông tin qua kênh liên lạc trực tuyến tại địa chỉ:

https://docs.google.com/forms/d/1t1ZS64P4j8GiC9He_Ty7MUS8ebUV4cSp9LdDjY4g_Nk/prefill

Bước 2: Học viên thiết lập liên kết và rút tiền từ tài khoản ngân hàng hiện có của học viên chuyển vào tài khoản của ViettelPAY (chi tiết các bước thiết lập liên kết, rút tiền từ tài khoản ngân hàng có trong tài liệu đính kèm hoặc xem video tại các địa chỉ <https://www.youtube.com/watch?v=MZBPI0GmGfQ>

và <https://www.youtube.com/watch?v=U3s3B2Y5n8M>)

Bước 3: Thực hiện việc nạp tiền học phí cho Trường Đại học Vinh:

- Sau khi mở và đăng nhập ứng dụng ViettelPAY trên điện thoại. Trên màn hình trang chủ, chọn “Xem thêm”
- Trượt xuống dưới, ở phần Nộp học phí, chọn “Đại học, cao đẳng”
- Trong danh sách, tìm và chọn biểu tượng của Trường Đại học Vinh (ĐH Vinh)

- Nhập mã số học viên và chọn nút Kiểm tra

- Kiểm tra và tích chọn các nội dung thanh toán, chọn nút Thanh toán

- Chọn nút Xác nhận để kết thúc.

2.2. Kênh số 2: Nạp học phí thông qua Cổng thanh toán điện tử (miễn phí)

Bước 1: Sau khi đăng nhập Hệ thống dạy học trực tuyến Trường Đại học Vinh, học viên chọn mục Nạp học phí online.

Bước 2: Kiểm tra thông tin cá nhân, tích chọn các nội dung thanh toán học phí, chọn nút Thanh toán để chuyển qua Cổng thanh toán của Viettel

VinhUNI - Cổng thanh toán trực tuyến

Thu nhập học Cao học khóa 28 - Đợt 1

Thông tin người giao dịch

Tài khoản/Mã sinh viên/Mã học viên
20838551345 Tìm kiếm thông tin

Tài khoản: 20838551345
 Họ và tên: Nguyễn Thị Cúc
 Ngày sinh: 28/01/1981
 Giới tính: Nữ

Nội dung thanh toán

Khoản thu	Số tiền
<input type="checkbox"/> Thu các khoản lần 1	70000,000
<input checked="" type="checkbox"/> Tiền Bảo hiểm y tế tháng 11, 12/2020 (không bao gồm những học viên đã có BHYT)	93,870
Tổng tiền thanh toán	163,870

THANH TOÁN

Hướng dẫn thanh toán

Bước 1: Gõ "Tài khoản/Mã sinh viên/Mã học viên" đã được Nhà trường cung cấp vào ô thông tin tìm kiếm
 Bước 2: Nhấn nút "Tìm kiếm thông tin"

Trường học hiển thị thông tin người giao dịch thì:

- Bảng bên dưới thông tin tìm kiếm bao gồm các thông tin: Tài khoản; Họ và tên; Ngày sinh; Giới tính
- Bảng nội dung thanh toán sẽ hiển thị các khoản cần thanh toán bao gồm: Khoản thu; Số tiền
- Chọn các khoản cần thanh toán ở hộp kiểm Lưu ý khoản thu có hộp kiểm là bắt buộc phải nộp
- Sau khi lựa chọn các khoản thu, kiểm tra **Tổng số tiền** và bấm nút THANH TOÁN Hệ thống chuyển sang Cổng thanh toán của ViettelPay.
- Hướng dẫn thanh toán trên cổng ViettelPay tại đây
- Hướng dẫn đăng ký ViettelPay tại đây

Trường học không hiển thị thông tin người giao dịch bạn hãy liên hệ Trung tâm Công nghệ thông tin:
 Điện thoại: 0238 855 452 Máy lẻ 357 Email: itc@vinhuni.edu.vn

Copyright © 2019-2020 VinhUni. All rights reserved. Version 2.2

- **Bước 3: Chọn Thanh toán → Thanh toán qua ứng dụng ViettelPay**

Vui lòng đăng nhập bằng tài khoản ViettelPay để tiếp tục thanh toán.

Số điện thoại

Mật khẩu

Đăng nhập

Hủy

Thanh toán

Sau khi điền thông tin, học viên chọn nút **Thanh toán** để kết thúc.

Các học viên lưu ý:

- Sau ngày 14/9/2020, nếu học viên không làm thủ tục nhập học, Nhà trường sẽ xóa tên khỏi danh sách trúng tuyển.
- Thông tin về hồ sơ nhập học, kinh phí, học phí, giấy báo nhập học, đề nghị liên hệ Phòng Công tác chính trị và Học sinh, sinh viên (số điện thoại: 0916.86.76.85 hoặc số máy bàn: 02383.551.345 - Máy lẻ: 314).
- Thông tin về các bước nhập học trực tuyến, liên hệ Trung tâm Công nghệ Thông tin (số điện thoại: 02383.855.452 - máy lẻ 357).